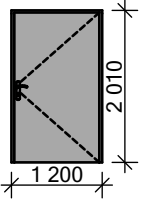
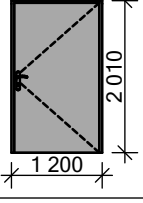
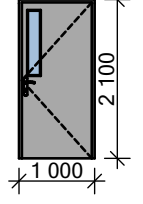
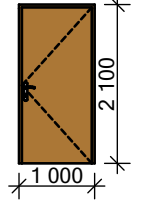
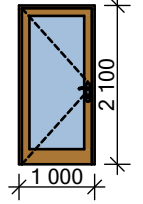
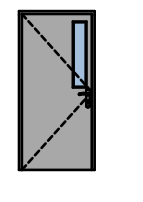
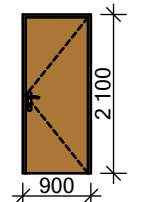
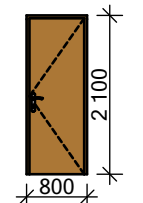


TABULKA DVEŘÍ

Č.	Ks	L/P	NÁHLED	ROZMĚRY		POPIS DVEŘÍ	TYP ZÁRUBEŇ	OTEVÍRÁNÍ	KOVÁNÍ	BARVA	POZNÁMKA
				VÝŠKA	ŠÍŘKA						
D08	1	P		1970	1100		RÁMOVÁ ZÁRUBEŇ			ANTRACIT	
D08	6	P		1970	1100	HLINIK, INTERIÉROVÉ DVEŘE	RÁMOVÁ ZÁRUBEŇ	OTOČNÉ	ROZETOVÉ (DĚLENÉ)	ANTRACIT	
D09	7	P		2050	900	HLINIK, INTERIÉROVÉ DVEŘE	RÁMOVÁ ZÁRUBEŇ	OTOČNÉ	ROZETOVÉ (DĚLENÉ)	ANTRACIT	
D10	2	P		2050	900	DŘEVO, INTERIÉROVÉ DVEŘE	OBLOŽKOVÁ ZÁRUBEŇ	OTOČNÉ	ROZETOVÉ (DĚLENÉ)	DUB MAHAGAN	
D11	2	L		2050	900	DŘEVO, INTERIÉROVÉ DVEŘE	OBLOŽKOVÁ ZÁRUBEŇ	OTOČNÉ	ROZETOVÉ (DĚLENÉ)	DUB MAHAGAN	
D12	7	L		2050	900	HLINIK, INTERIÉROVÉ DVEŘE	RÁMOVÁ ZÁRUBEŇ	OTOČNÉ	OTOČNÉ	ANTRACIT	
D13	16	P		2050	800	DŘEVO, INTERIÉROVÉ DVEŘE	OBLOŽKOVÁ ZÁRUBEŇ	OTOČNÉ	ROZETOVÉ (DĚLENÉ)	DUB MAHAGAN	
D14	14	P		2050	700	DŘEVO, INTERIÉROVÉ DVEŘE	OBLOŽKOVÁ ZÁRUBEŇ	OTOČNÉ	ROZETOVÉ (DĚLENÉ)	DUB MAHAGAN	